



PAROLE di Management

QUOTIDIANO DI CULTURA D'IMPRESA

www.paroledimanagement.it

ANALISI DEL PUBBLICO

Confronto dati Febbraio 2022 e Marzo 2022



Comportamento degli utenti

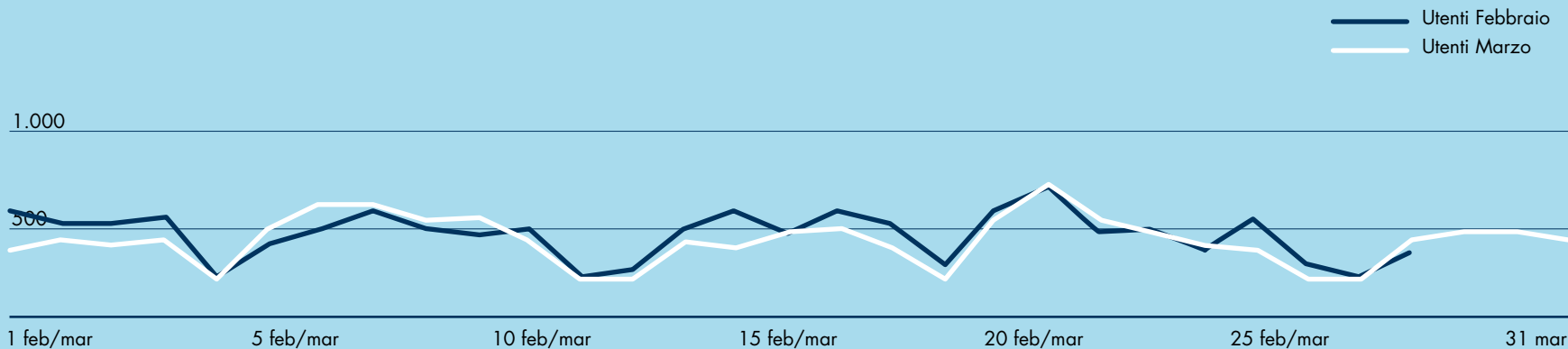
Utenti
Visualizzazioni
Pagine più visualizzate

Confronto dati Febbraio 2022 e Marzo 2022



**UTENTI TOTALI
FEBBRAIO 2022:
10.522**

**UTENTI TOTALI
MARZO 2022:
10.758**



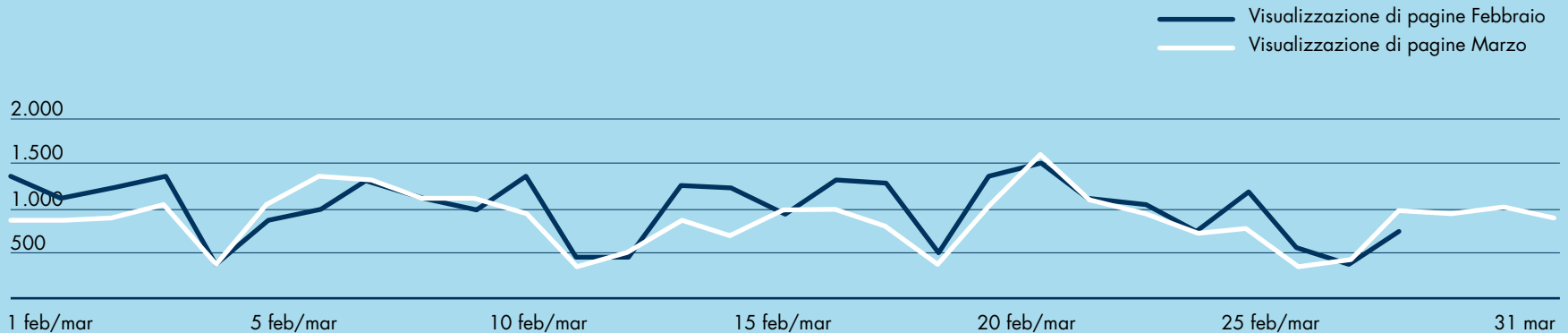
**Media giornaliera
utenti Febbraio 2022:
375.78**

**Media giornaliera
utenti Marzo 2022:
347,03**



**VISUALIZZAZIONI TOTALI
FEBBRAIO 2022: 27.977**

**VISUALIZZAZIONI TOTALI
MARZO 2022: 27.269**



**Media visite giornaliere
Febbraio 2022: 999,18**


**Media visite giornaliere
Marzo 2022: 879,64**

DATI VISUALIZZAZIONI

FEBBRAIO 2022

Tempo medio lettura
dei primi 100 articoli

00:01:12



MARZO 2022

Tempo medio lettura
dei primi 100 articoli

00:01:22

TOP 10 PAGINE PIÙ VISUALIZZATE DI FEBBRAIO 2022



PAGINA	VISUALIZZAZIONI PAGINA
1. /	3.422
2. /chi-sono-quant-sono-e-dove-lavorano-i-dipendenti-pubblici/	1.056
3. /gli-amministratori-indipendenti-e-la-sfida-del-successo-sostenibile/	482
4. /coraggio-sono-tempi-difficili/	467
5. /haribo-italia-leadership/	449
6. /prevenire-le-dimissioni-e-meglio-che-curare/	438
7. /densita-di-talenti-e-alte-performance-in-tempi-incerti/	406
8. /e-venne-il-giorno-senza-riunioni/	373
9. /i-pericoli-della-discriminazione-al-contrario/	365
10. /wto-la-scommessa-vinta-dalla-cina/	359

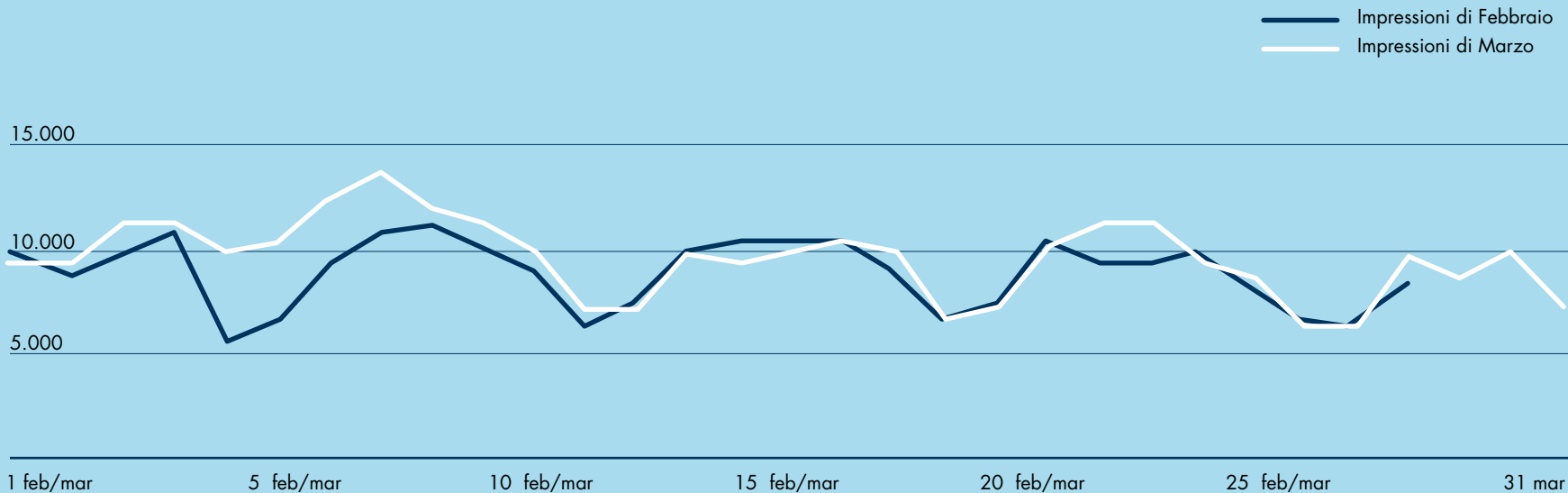
TOP 10 PAGINE PIÙ VISUALIZZATE DI MARZO 2022



PAGINA	VISUALIZZAZIONI PAGINA
1. /	2.793
2. /ai-manager-in-tilt-serve-lora-di-meditazione/	751
3. /chi-sono-quantanti-sono-e-dove-lavorano-i-dipendenti-pubblici/	714
4. /il-lavoro-delle-donne/	646
5. /prevenire-le-dimissioni-e-meglio-che-curare/	637
6. /demotivante-e-poco-coinvolgente-perche-non-ci-piace-piu-lavorare/	558
7. /il-lato-umano-della-sostenibilita/	510
8. /gli-amministratori-indipendenti-e-la-sfida-del-successo-sostenibile/	407
9. /tempo-misurato-e-tempo-vissuto/	334
10. /la-grande-fuga/	330

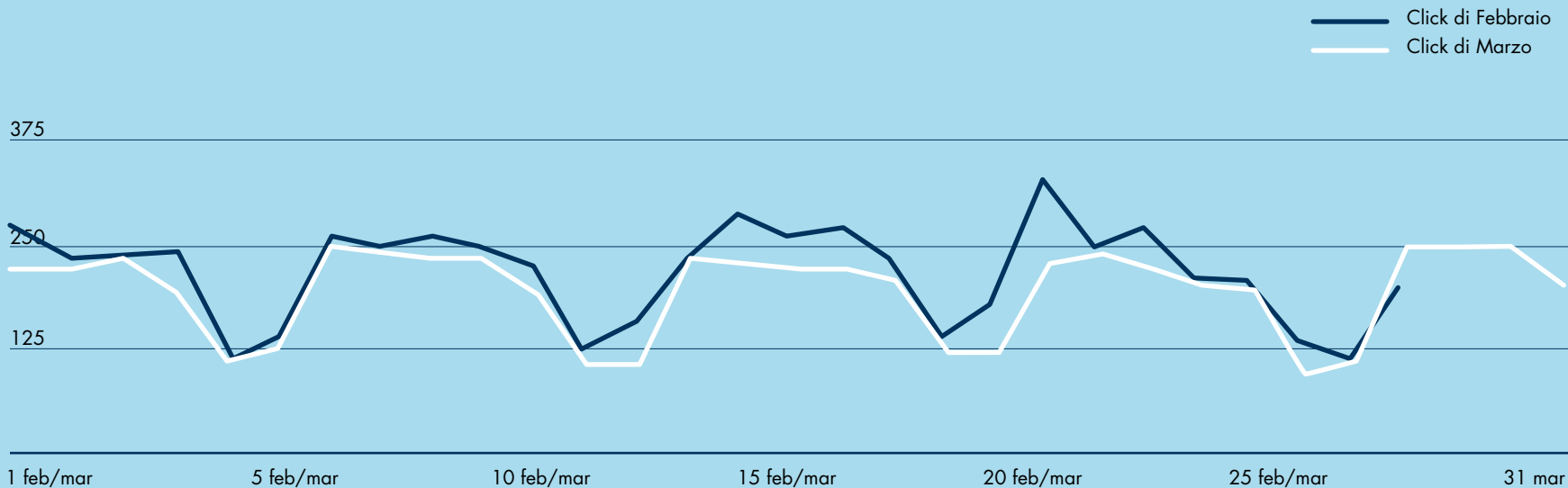
IMPRESSIONI TOTALI FEBBRAIO 2022: 262.857


IMPRESSIONI TOTALI MARZO 2022: 295.848



CLICK TOTALI FEBBRAIO 2022: 6.112

CLICK TOTALI MARZO 2022: 6.332





Informazioni Commerciali
commerciale@este.it

