




PAROLE di Management

QUOTIDIANO DI CULTURA D'IMPRESA

www.paroledimanagement.it

ANALISI DEL PUBBLICO

Dati aggregati dal 1/7/2022 al 31/12/2022



Comportamento degli utenti

Utenti

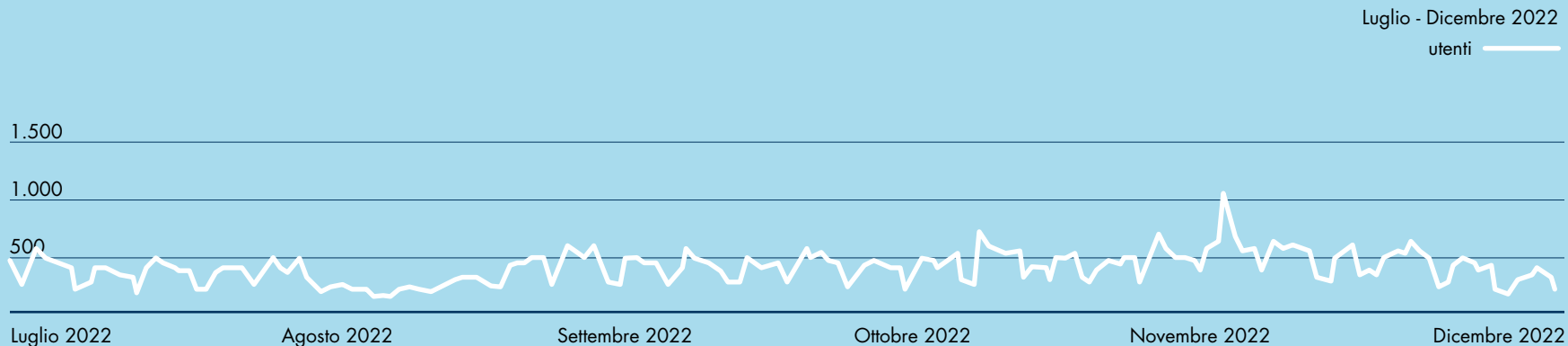
Visualizzazioni

Pagine più visualizzate

Canali di acquisizione

Dati aggregati dal 1/7/2022 al 31/12/2022

UTENTI TOTALI: 62.011



Media mensile: 10.335,16

UTENTI: ALTRI DATI

Localizzazione



Dispositivi di utilizzo

1. Mobile	31.421	(51,00%)
2. Desktop	29.549	(48,00%)
3. Tablet	653	(1,00%)

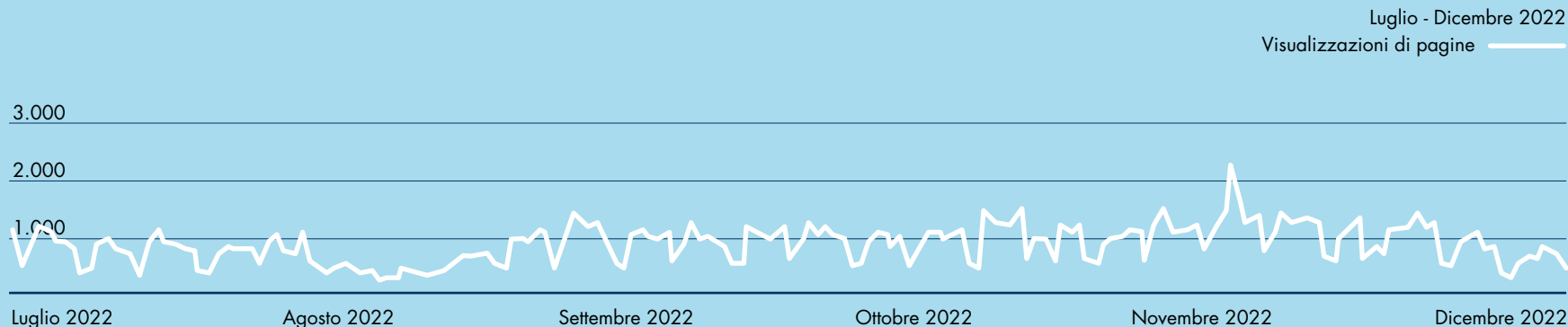


Il pubblico del sito è composto da giovani adulti ben distribuiti sul territorio italiano, che preferiscono fruire i contenuti utilizzando un dispositivo desktop.

VISUALIZZAZIONI TOTALI: 157.628




Il sito riceve circa 860 visite al giorno. I dati relativi alle pagine visualizzate per sessione (2,54) e al tempo medio speso su ogni pagina (quasi un minuto) ci dicono che gli utenti sono interessati ai contenuti del sito.



Media mensile: 26.271,33

DATI VISUALIZZAZIONI



Tempo medio lettura
dei primi 100 articoli

00:00:56

TOP 10 PAGINE PIÙ VISUALIZZATE

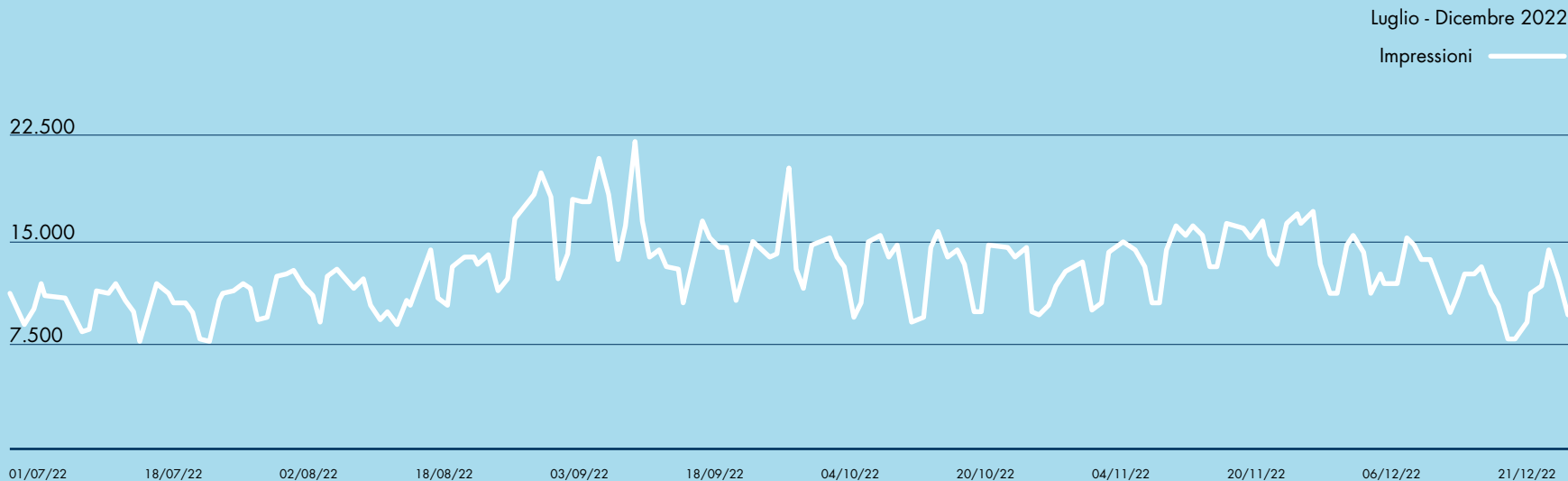


PAGINA	VISUALIZZAZIONI PAGINA
1.	31.285
2. /	11.899
3. /chi-sono-quant-sono-e-dove-lavorano-i-dipendenti-pubblici/	2.758
4. /gli-amministratori-indipendenti-e-la-sfida-del-successo-sostenibile/	2.407
5. /la-killer-question-della-selezione-quali-finestre-hai-aperto-nel-browser/	2.022
6. /sono-malato-lavoro-in-smart-working-2/	1.920
7. /alla-ricerca-del-manager-empatico-e-capace/	1.449
8. /il-nuovo-ordine-mondiale-nella-deglobalizzazione/	1.432
9. /i-nuovi-fringe-benefit-ridefiniscono-il-welfare-aziendale/	1.362
10. /gummy-industries-e-il-modello-organizzativo-senza-capi/	1.081



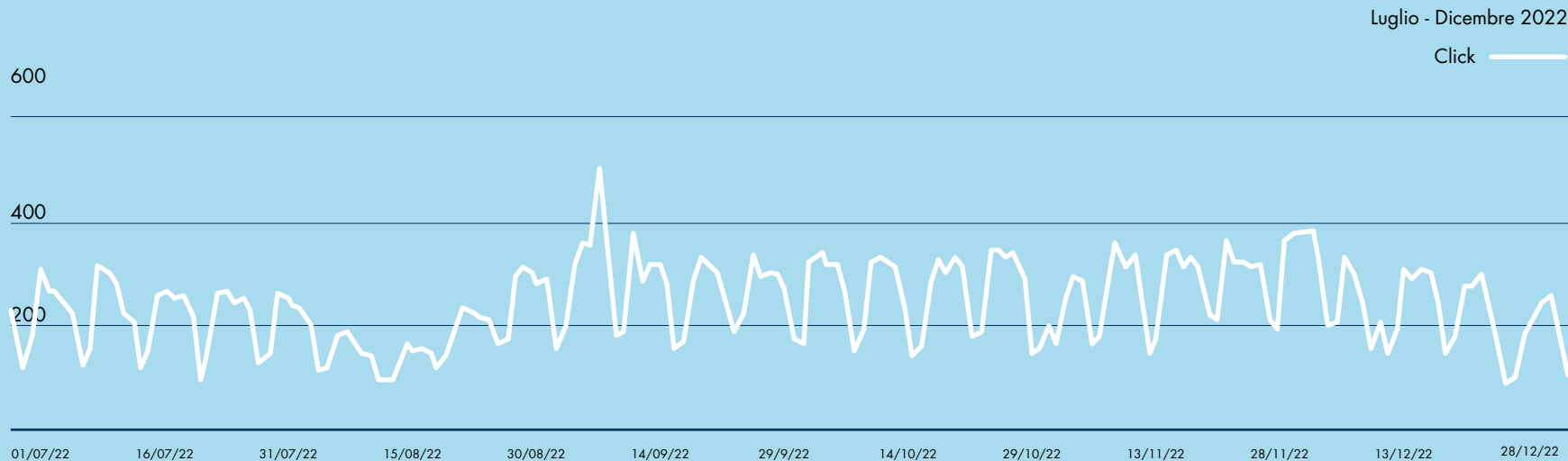
IMPRESSIONI TOTALI: 2,4MLN


Negli ultimi sei mesi le impressioni si sono stabilizzate, mantenendo valori molto alti.



CLICK TOTALI: 44.268

I click invece sono sempre in piccola ma costante crescita.





Informazioni Commerciali
commerciale@este.it

